

# LIFTING

## RÉNOVER AVEC FACILITÉ

### Mise en œuvre

Préparez vos murs pour une meilleure adhérence.

1

Appliquez une 1<sup>ère</sup> couche épaisse de **Lifting** avec un rouleau à poils longs ou une petite brosse à encoller de manière à couvrir les irrégularités du support.

Sur crépi, la 1<sup>ère</sup> couche se passe impérativement à la brosse à encoller pour bien reboucher les irrégularités du support.

Lissez aussitôt dans le frais avec une taloche plastique ou inox pour uniformiser la surface.

2

Laissez sécher ±12h avant d'appliquer une 2<sup>ème</sup> couche à la taloche plastique ou inox et lissez aussitôt pour uniformiser la surface.




Vous pouvez atténuer les petites aspérités en les ponçant tout doucement au papier de verre.

Le nombre de couches et l'épaisseur de **Lifting** varient en fonction du support.

3

**EFFET BÉTON**  
Faites une application supplémentaire de **Lifting** par petites touches et ferrez avec la tranche de la taloche inox.

À VOS MURS !



## ENDUIT DE RÉNOVATION 3 EN 1

RECOUVRE, LISSE ET DÉCORE

LAVABLE

RENDEMENT : 12Kg = 6 à 12m<sup>2</sup>

APPLICATION DIRECTE SUR :



LIFTING, ses produits et outils associés



### Id & conseils

Dans les pièces humides ou les pièces à risques comme la cuisine, il est recommandé d'appliquer le Protecteur incolore.



TALOCHÉ



SÉCHAGE



NETTOYAGE À L'EAU

Rejoignez la Révolution Créative !

id-paris.com -



COV <1g/L



\* Information sur le niveau d'émission de substances volatiles dans l'air intérieur, présentant un risque de toxicité par inhalation, sur une échelle de classe allant de A+ (très faibles émissions) à C (fortes émissions).

INITIATIVES DÉCORATION  
BP30027 - 17301 Rochefort France  
+33 5 46 88 88 00 - [id-paris.com](http://id-paris.com)



Imprimé sur papier issu de forêts gérées durablement.



A014724-0322

RÉVOLUTION CRÉATIVE



## LIFTING

### RELISSE MUR ET CARRELAGE

CARRELAGE • PEINTURE SABLÉE  
CRÉPI • TOILE DE VERRE



Fabrication et Art de vivre à la française




Coton  
effet lisse




Les coloris


Béton  
effet béton



Coton



Lin



Béton

# #RÉVOLUTION CRÉATIVE

Affirmez votre style  
avec

## LIFTING



L'exactitude de la reproduction des coloris ne peut être garantie malgré les soins apportés à l'impression.