


# PUR MÉTAL

## ENRICHIR SON INTÉRIEUR

### Mise en œuvre

Préparez vos murs avec la **Primaire avant peinture**.



**1 Effet métal :**  
Appliquez une 1<sup>ère</sup> couche de **Pur métal** avec un rouleau laqueur à poils courts ou de préférence un rouleau mousse floqué. Croisez les passes de gauche à droite et de haut en bas, puis terminez en lissant toujours dans le même sens de haut en bas.

**2** Laissez sécher ± 4h avant d'appliquer une seconde couche.

**Effet métal perlé :**  
Si vous souhaitez obtenir un effet métallisé perlé, incorporez un flacon de **Perles de soie** ou **Perles de verre** dans le seau de **Pur métal**. Mélangez bien et appliquez 2 couches fines au **Spalter** en mouvements croisés irréguliers.  
Laissez sécher ±4h entre les couches.

**À VOS MURS !**

Faites entrer la sobriété du chic contemporain dans votre intérieur avec Pur métal, peinture extrêmement couvrante et riche en particules métalliques.

### Id & conseils

Vous pouvez également appliquer **Pur métal** au pistolet à peinture. Pour cela, diluez au préalable votre seau de **Pur métal** avec 500ml d'eau.

PUR MÉTAL, ses produits et outils associés



Rejoignez la Révolution Créative !

[id-paris.com](http://id-paris.com) f YouTube



INITIATIVES DÉCORATION  
BP 30027 - 17301 Rochefort Cedex  
+33 5 46 88 88 00 - FRANCE



Imprimé sur papier certifié PEFC.



ROULEAU



SÉCHAGE



NETTOYAGE À L'EAU



3 302150 041795 >

RÉVOLUTION  
CRÉATIVE

id

# PUR MÉTAL

MUR • BOISERIE

Ultra  
couvrante  
—  
Lessivable




Fabrication et Art de vivre à la française



Plomb  
+ Perles de soie

Mercure

Les coloris




Mercure



Plomb




Platine




Nickel



Or



Acier



Etain



Cuivre

# #RÉVOLUTION CRÉATIVE

Affirmez votre style  
avec

## PUR MÉTAL



L'exactitude de la reproduction des coloris ne peut être garantie malgré les soins apportés à l'impression.