

# ESTOMPE


## LE TIE & DYE FACILE !

### Mise en œuvre


Préparez vos murs avec la **Primaire avant enduit**.

- 1 DÉLIMITEZ LA ZONE DU DÉGRADÉ**  
à l'aide d'une bande de scotch de masquage.
- 2 LA COULEUR DU HAUT**  
Appliquez la couleur choisie Estompe au Spalter en couche généreuse en mouvements croisés. Arrêtez-vous  $\pm 15$  cm au dessus de la bande de scotch.
- 3 LA COULEUR DU BAS**  
Appliquez avec un 2ème spalter la couleur du bas de votre mur, en couche généreuse en mouvements croisés, en commençant  $\pm 15$  cm en dessous de la bande de scotch.
- 4 RÉALISATION DU DÉGRADÉ**  
Appliquez au spalter (en couche généreuse et en mouvements croisés) la couleur du haut du dégradé, par sections de 1m. Sans attendre, appliquez la couleur du bas en les chevauchant. C'est l'application humide sur humide qui permet de réaliser le dégradé. Insistez avec le spalter pour que les 2 teintes se fondent l'une dans l'autre.

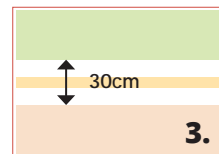
**À VOS MURS !**



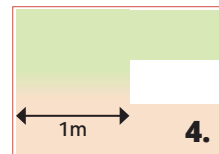
1.



2.



3.



4.

Jusqu'ici réservé aux décorateurs, l'effet dégradé devient accessible à tous grâce à Estompe et sa facilité de réalisation.

### Id & conseils

Appliquez le coloris Estompe de votre choix sur les autres murs de la pièce pour mettre en valeur le mur en Tie & Dye.

ESTOMPE,  
ses produits  
et outils  
associés



Rejoignez la Révolution Créative !

[id-paris.com](http://id-paris.com)



INITIATIVES DÉCORATION  
BP 30027 - 17301 Rochefort Cedex  
+33 5 46 88 88 00 - FRANCE



Imprimé sur papier certifié PEFC.



SPALTER



SÉCHAGE



NETTOYAGE À L'EAU

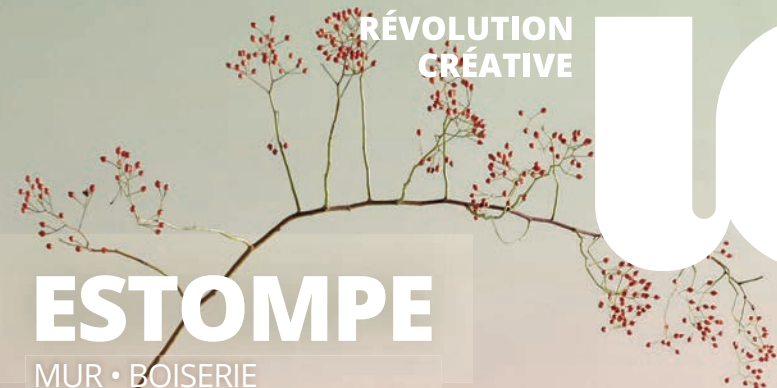


0219

3 302150 046387 >



Fabrication et Art de vivre à la française



RÉVOLUTION  
CRÉATIVE

# ESTOMPE

MUR • BOISERIE

Mono  
couche




Taupe


Rose glamour

Rose glamour


## Les associations




Marbre blanc + Peau de pêche




Marbre blanc + Bleu aquarelle




Peau de pêche + Rose glamour



Sauge + Rose glamour



Marbre blanc + Jonquille



Marbre blanc + Gris



Bleu aquarelle + Sauge



Sauge + Jonquille


## Les coloris



Peau de pêche



Rose glamour



Marbre blanc




Sauge



Bleu aquarelle



Taupe



Gris



Jonquille



L'exactitude de la reproduction des coloris ne peut être garantie malgré les soins apportés à l'impression.