


RÉNOCOLOR





1

Meringue



2

Inox



3

Zinc



4

Lin



5

Piment



6

Prune



7

Mangue



8

Curaçao

Laqué

Réveillez votre intérieur et voyez la vie en couleur !

EFFET *Laqué*




7
mangue

8
curaçao

Pas à Pas



Appliquez **Rénocolor** à l'aide d'un rouleau laqueur en couches fines.



Laissez sécher ±4h puis appliquez une deuxième couche pure.



Grâce à nos protecteurs, vous obtiendrez une surface encore plus résistante aux chocs, rayures et taches. Existe en finition extra mate, satinée, brillante ou pailletée.






3
zinc

1
meringue

DIY!*



* Do it Yourself!



*Il aime le vintage
avec Rénocolor*

Atelier Sheep Tale

Depuis 2011, l'atelier Sheep Tale chine, restaure et remanie objets et mobilier vintages, privilégiant la mise en valeur du mobilier des années 50-60 ou de meubles de métiers...

C'est aussi dans cet esprit que l'atelier crée des meubles et objets de déco pour de la scénographie ou des commandes sur mesure.



Retrouvez-le sur son blog
ateliersheeptale.wordpress.com



Rénocolor - coloris Zinc